

## «Математическая подготовка ребенка к школе»

Интеллектуальная деятельность, основанная на активном размышлении, поиске способов действий, уже в дошкольном возрасте при соответствующих условиях может стать привычной для детей.

Как известно, особую умственную активность ребенок проявляет в ходе достижения игровой цели, как на занятии, так и в повседневной жизни.

### На момент поступления в школу, ребенок должен уметь:

- считать в пределах 10 (прямой и обратный счет);
- уменьшать и увеличивать число на 1;
- сравнивать числа в пределах 10, называть наименьшее, наибольшее, уравнивать число предметов;
- сравнивать предметы по длине, высоте, ширине;
- размещать предметы в порядке возрастания, убывания;
- различать цвет и форму предметов;
- различать геометрические фигуры;
- ориентироваться на листе бумаги.

### Задачи на нахождение одинаковых свойств предмета

Предложите ребенку отыскать два одинаковых предмета.

### Задачи на нахождение различных свойств предмета

Предложите ребенку найти предмет, фигуру, отличающуюся от других и обосновать свой выбор.

### Игра "Что лишнее?"

#### Задание 1.

Ребенку предлагается ответить на следующие вопросы:

- Какая геометрическая фигура лишняя?
- Почему?

#### Задание 2.

Ребенку предлагается ответить на следующие вопросы:

- Что лишнее?
- Почему? Назови отличительный признак.
- Как одним словом можно охарактеризовать оставшиеся предметы?

1.



2.



### Задачи на количественные и качественные соотношения предметов

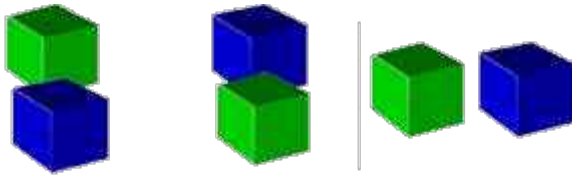
1. Покажи на картинке самое большое, маленькое дерево.



2. Покажи самый короткий, длинный карандаш.



3. Покажи картинку, на которой зеленый кубик находится впереди синего кубика.




### Счет в пределах 10

#### Задание 1.

Попросите ребенка посчитать, сколько предметов на картинке и раскрасить кружок с нужной цифрой.



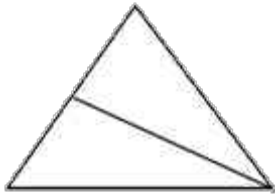
1.



2.

#### Задание 2.

Сколько треугольников изображено на чертеже?



#### Задание 3.

- а) Нарисуй столько зеленых кружочков, сколько ножек у стула.
- б) Нарисуй столько синих палочек, сколько пальцев на левой руке.
- в) Нарисуй четыре разноцветных треугольника.
- г) Нарисуй красным карандашом семь кружков.

#### Задание 4.

- а) Бабушка связала Свете две пары варежек. Сколько варежек связала бабушка?
- б) В коробке лежали 4 кубика. Один кубик взяли. Сколько кубиков осталось в коробке?
- в) В корзине сидят котята. У всех котят 5 пар ушек. Сколько котят в корзине?