







ВСТУПИТЬ В ОБЩЕРОССИЙСКИЙ ПРОФСОЮЗ ОБРАЗОВАНИЯ – ЛЕГКО!!!

Для этого необходимо иметь желание, активную жизненную позицию и предпринять ряд организационных усилий.


В соответствии с Уставом Общероссийского Профсоюза образования прием в Профсоюз осуществляется только через первичную профсоюзную организацию.


Членом Общероссийского Профсоюза образования может быть каждый работник учреждения образования и науки, признающий Устав Профсоюза и уплачивающий членские взносы, а именно:


-  работники, осуществляющие трудовую деятельность по трудовому договору в учреждениях образования и науки;
-  обучающиеся в образовательных учреждениях начального, среднего и высшего профессионального образования;
-  неработающие пенсионеры – бывшие работники, ушедшие на пенсию, ранее состоявшие в Профсоюзе;
-  работники, временно прекратившие трудовую деятельность, на период сохранения трудовых отношений;
-  работники, лишившиеся работы в связи с сокращением численности или штата, ликвидацией учреждения на период трудоустройства, но не более 6 месяцев;
-  заключившие срочный контракт о работе (учебе) на иностранном или совместном предприятии, в учреждении образования за рубежом при условии возвращения в учреждение образования и науки после истечения срока контракта.


Работник образования в современных условиях имеет широкие права и свободу выбора, которую он реализует в процессе своей трудовой деятельности.

Вступление в Профсоюз, когда в образовательном учреждении имеется первичная профсоюзная организация Общероссийского Профсоюза образования

 **ШАГ 1.** Обратиться в профсоюзный комитет и получить консультацию председателя первичной профсоюзной организации учреждения образования.

 **ШАГ 2.** Написать заявление на имя первичной профсоюзной организации о приеме в Профсоюз.

 **ШАГ 3.** Подать письменное заявление на имя руководителя (работодателя, его представителя) образовательного учреждения об удержании (ежемесячно) одного процента из Вашей заработной платы в качестве членского профсоюзного взноса.

 **ШАГ 4.** Получить в профсоюзном комитете членский билет и оформить постановку на профсоюзный учет (заполнить учетную карточку).

